

2024年山西省大同市云冈区 公开招聘社区专职网格员报考指南

2024年山西省大同市云冈区公开招聘社区专职网格员招聘考试，考生需在指定渠道——公招网进行网上报名等相关工作，现将具体操作步骤说明如下：

特别提示：请广大考生关注相关信息发布，保持手机及邮箱通讯畅通，因通讯不畅导致的一切后果由考生承担。在报名开始前，仔细阅读2024年山西省大同市云冈区公开招聘社区专职网格员公告及相关附件，以免造成报名不顺畅。

一、公招网使用要求

推荐使用 360 安全浏览器、搜狗浏览器、QQ 浏览器、Chrome 浏览器或火狐浏览器直接访问公招网（<https://www.gongzhao.net/index.shtml>）。

二、账号注册

1. 个人登录。如考生为首次登录公招网，请在弹出登录界面先点击“立即注册”，完成账号注册；如考生已注册过公招网账号，请在账号登录后选择相应职位直接报名。



2. 个人注册。用户可以选择手机号码注册（推荐使用）或邮箱（建议使用 QQ 邮箱）地址注册，务必正确填写个人信息并拖动滑块解锁，填写手机或邮箱收到的验证码，点击“注册”。




三、填写信息及报名

1. 点击招考公告。在首页下方“社工专区”找到“2024年山西省大同市云冈区公开招聘社区专职网格员”，点击进入；

社工专区



2. 申请职位。点击“职位”栏目，选择所要报名的职位，进入申请页面，点击“立即申请”；



3. 上传证件照。弹出报名表页面，点击“上传证件照”上传个人照片。照片建议使用宽 130 像素*高 175 像素（可等比扩大）大小为 100K 以内的近期一寸证件照（禁止使用身份证照片和生活照），底色不限；



4. 编辑个人信息。点击“编辑”开始填写个人报名信息（注：
*为必填项）；



5. 保存个人信息。信息编辑完成后，点击“保存”；

姓名 *	性别 男 *
手机 *	证件号码 *
出生日期 1995-09-28 *	婚姻状况 已婚 *

6. 上传附件。请在“附件”中依次上传：

- (1) 有效期内的身份证（正反面放一页上传）；
- (2) 户口簿（集体户口卡）首页及本人页（放一页上传）；
- (3) 学历证书（未领取毕业证的2024年应届毕业生需提供学籍在线验证报告），学位证书（如没有学位证书，可不提供）；
- (4) 国内学历上传从学信网下载的有效期的《教育部学历证书电子注册备案表》，国外学历须上传教育部留学服务中心认证的《国外学历学位认证书》）原件电子版；
- (5) 其他应提交材料。

附件

1.未领取毕业证的2024年应届毕业生需在“毕业证书”处上传就业推荐表，在“学历证书”处上传学籍在线验证报告。2.申请费用减免的考生请在“其他”处上传相应的证明材料。

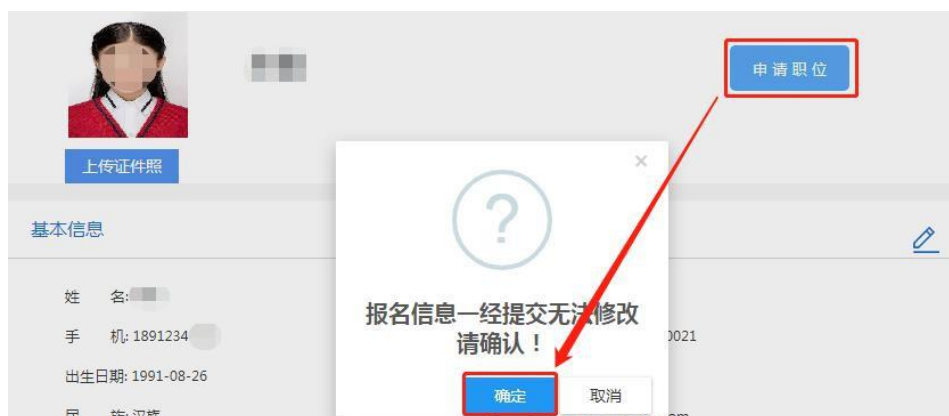
身份证 *	上传
户口本 *	上传
毕业证书 *	上传
学位证书	上传
教育部学历证书电子注册备案表 *	上传
其他	上传

申请费用减免的考生，需在此处上传相应证明文件。



附件
样例

7.申请职位。报名信息、附件填写上传后，点击“申请职位”按钮。系统提示确认后，系统显示报名成功。若页面提示“请将报名表填写完整”，请考生完成所有必填信息填报后，再点击“申请职位”；





8. 查看审核状态。报名成功后，考生可在个人中心页面，“我的工作申请”中查看申请记录及审核状态。审核状态包括：“待审核”、“通过资格审核”、“未通过资格审核”。



9. 重新填报。审核状态显示“未通过资格审核”的考生，点击“查看原因”按钮，可查看未通过原因。未通过资格审核的考生，若符合招考条件，在报名期间，必须从审核状态处点击

“重报”按钮，选择相应职位，修改个人信息后重新申请职位。其他页面均无法进行重报。

个人中心
首页
我的简历

我的工作申请
更多>>

单位名称	职位	申请时间	状态	操作
海淀区招考办	八里庄一般社区工作者		未通过资格审核	重报 查看原因 报名表

教育部学历证书电子注册备案表上传错误

确定

我的工作申请
更多>>

单位名称	职位	申请时间	状态	操作
海淀区招考办	八里庄一般社区工作者		未通过资格审核	重报 查看原因 报名表

重新报名唯一入口

教育部学历证书电子注册备案表下载教程

2024年山西省大同市云冈区公开招聘社区专职网格员招聘考试，考生需在学信网下载教育部学历证书电子注册备案表，现将具体操作步骤说明如下：

一、注册与登录

1. 输入www.chsi.com.cn 登录学信网，点击“登录”按钮，进入学信档案，再点击“登录学信档案”按钮。

中国高等教育学生信息网(学信网)
CHSI 教育部学历查询网站、教育部高校招生阳光工程指定网站、全国硕士研究生招生报名和调剂指定网站

首页 学籍查询 学历查询 在线验证 出国教育背景服务 图像校对 学信档案 高考 研招 港澳台招生 征兵 就业 学职平台 日本频道

安全家®
职场安全早班车
获取安全知识

要闻 更多新闻 | 专题汇总 | 新媒体矩阵

关于全国高等学校学生信息咨询与就业指导中心更名的公告
套号学历涉嫌违法，谨防上当受骗
查询本人学籍学历 | 公告 | 学信网招聘 | 新媒体矩阵 | 【新闻】

研招网上调剂服务系统4月6日开通
2022考研：分数查询及复试分数线汇总 | 对调剂考生的基本要求
专题：2022年强基计划报考指南

快速入口

- 学籍学历信息管理平台
- 来华留学生学籍学历管理平台
- 阳光高考信息平台
- 中国研究生招生信息网
- 全国征兵网
- 全国万名优秀创新创业导师库
- 电子成绩单验证
- 教育部大学生就业网
- 毕业论文查重
- 第二学士学位招生信息平台

学籍学历信息查询与认证服务

学籍学历查询
教育部学历查询网站，可查询国家承认的高等教育学籍学历信息。

学籍学历认证
申请高等教育学籍/学历电子认证、学历书函认证。

出国教育背景信息服务
针对境外高校招生和学生申请出国留学而提供的国内教育背景调查信息服务。

学信档案

免费查询本人学籍学历信息
申请在线验证报告
应届毕业生可校对本人学历照片

登录 注册

学信档案 学信网 | 帮助中心 | 联系我们

学信档案 您的高等教育信息档案

登录学信档案 注册学信网账号

2. 点击“注册”。（已经注册过的用户使用账号、密码直接登录）



3. 填完注册信息后点击“立即注册”，然后登录学信档案。

The image shows the registration page of the XueXin Archive system. At the top, there is a header with the logo "CHSI 中国高等教育学生信息网(学信网)" and the text "实名注册". Below the header, there is a blue banner with the text "“学信网账号”可用于登录学信网各服务平台" and a list of supported platforms. The main content area is white and contains a registration form. The form has the following fields: * 手机号 (Mobile number), * 短信验证码 (SMS verification code) with a "免费获取" (Get for free) button, * 密码 (Password), * 密码确认 (Password confirmation), * 姓名 (Name), * 证件类型 (Certificate type) with a dropdown menu set to "居民身份证" (Resident ID card) and a note "中国大陆地区用户推荐设置居民身份证.", * 证件号码 (Certificate number). Below these fields, there is a note "以下信息为选填项，忘记密码时可通过手机号找回密码". The form also has: 安全邮箱 (Security email) with a "选填" (Optional) button, 密保问题1 (Security question 1) with a "请选择" (Please select) dropdown and an "答案" (Answer) input field, 密保问题2 (Security question 2) with a "请选择" (Please select) dropdown and an "答案" (Answer) input field, 密保问题3 (Security question 3) with a "请选择" (Please select) dropdown and an "答案" (Answer) input field. At the bottom, there are two checkboxes: "我已阅读并同意“学信网用户协议”" (I have read and agree to the "XueXin Network User Agreement") and "接收学信网微信消息提醒" (Receive XueXin Network WeChat message reminders). Below the checkboxes is a blue "立即注册" (Register immediately) button. At the bottom left, there is a "找回密码" (Forgot password) link.

二、查询

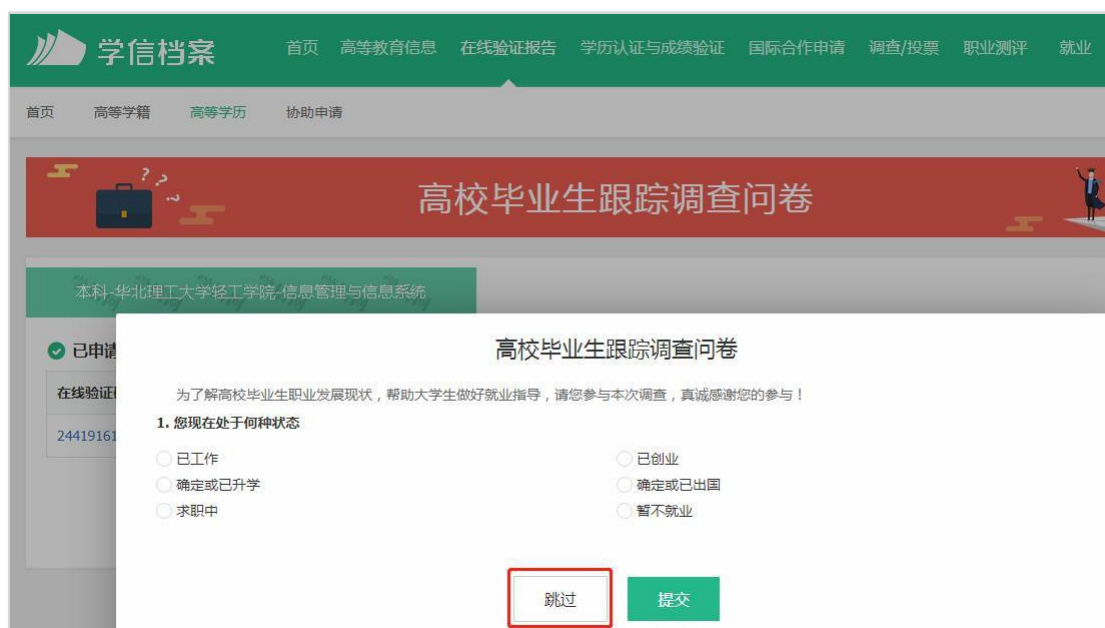
1. 点击“学历”进入本人身份核验页面，输入就读或毕业的学校名称，点击“验证”按钮。



2. 点击“查看该学历的电子注册备案表”。



3. 弹出高校毕业生跟踪调查调查问卷，点击“跳过”按钮。



4. 点击“查看”。（超过有效期的点击“延长验证有效期”）

高校毕业生跟踪调查问卷



已申请的报告

在线验证码	语种	有效期	状态	操作
[模糊]	中文	2022-07-10	有效	查看 延长验证有效期 关闭

5. 点击“PDF 下载”。

首页 > 学籍/学历在线验证报告 > 教育部学历证书电子注册备案表

请选择报告语种： [中文](#) [英文](#) [打印](#) [PDF](#) [邮件](#) [二维码](#)

教育部学历证书电子注册备案表

更新日期： [模糊]

姓名	[模糊]	[模糊]
性别	女	出生日期 [模糊]

教育部学历证书电子注册备案表

更新日期：2023年01月09日

姓名	张三
性别	女
出生日期	1979年07月02日
入学日期	1998年09月01日
毕(结)业日期	2001年07月01日
学校名称	北京林业大学
专业	商品花卉
学制	3年
层次	专科
学历类别	普通高等教育
学习形式	普通全日制
毕(结)业	毕业
证书编号	1002 2120 0106 9999 99
校(院)长姓名	李四



在线验证码 **090888693519**

① 验证报告在线查验网址：<https://www.chsi.com.cn/xlcx/bgcx.jsp>

② 使用学信网App扫描二维码验证

注意事项：

1. 备案表是依据《高等学校学生学籍学历电子注册办法》（[教发\[2014\]11号](#)）对学历证书电子注册复核备案的结果。
2. 备案表内容如有修改，请以最新在线验证的内容为准。
3. 未经学历信息权属人同意，不得将备案表用于违背权属人意愿之用途。
4. 报告在线验证有效期由报告权属人设置（1~6个月），其在报告验证到期前可再次延长验证有效期。

